

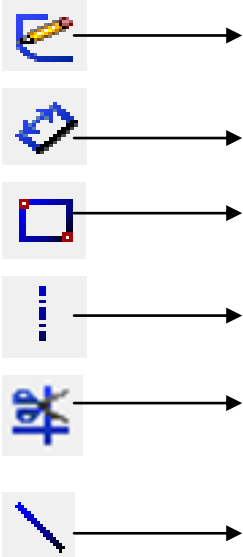
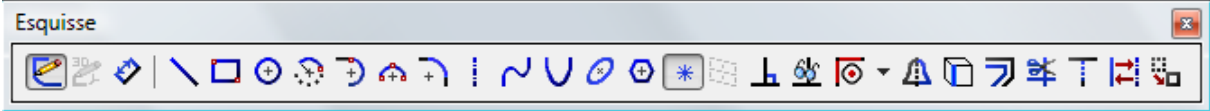


# FICHE DE SYNTHESE



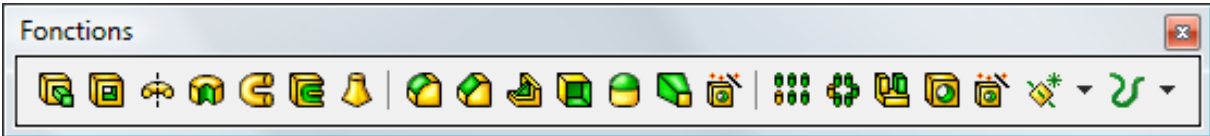
## I. LES ICONES DE LA BARRE D'OUTIL « Esquisse »

➤ Donner la fonction des icones de la Barre d'outil « ESQUISSE »



## II. LES ICONES DE LA BARRE D'OUTILS « Fonctions »

➤ Donner le nom des icones de la Barre d'outil « Fonctions »



## III. ETAPES DE CREATION D'UN VOLUME SIMPLE :

➤ Citez les 5 étapes pour la création d'un volume simple sous Solidworks

1	Sélectionner	
2		
3		
4		
5		